

Findings from the *Making Connections-San Antonio* Surveys

Dear Respondent:

Thank you for taking the time last year to participate in the *Making Connections* survey. Your participation along with 828 other households provided important information on the lives of children and families on San Antonio's West Side. The next wave of the survey will be taking place in 2008, and once again your participation in this effort will be most valuable to the community. Below is a brief description of a few of the key findings from the two West Side surveys conducted in 2002 and 2005 and the county-wide survey in 2002.

Jobs and Health Care Benefits

While almost all households with children have at least one parent employed more than 30 hours per week, only one in three of the jobs has health benefits attached. This is in sharp contrast to all households in the county, where two out of three families with children are receiving health coverage for their families from their jobs.

An even smaller number—one in five—of West Side households receives full benefits from employment, a significant decline from 2002 to 2005. The percentage of families on the West Side receiving benefits from their jobs was half the county proportion.

These are examples of the inequalities that *Making Connections-San Antonio* is addressing in its Neighborhood Transformation/Family Development initiative. One of the workforce solutions can be found in the Westside Education and Training Center at 563 SW 40th Street (431-7111).

Family Income

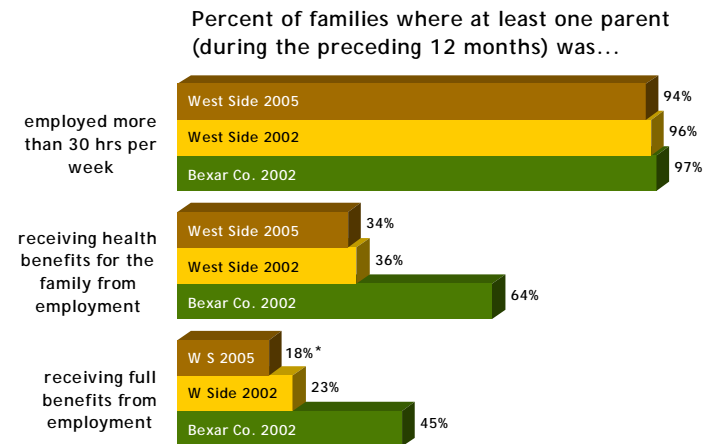
Another inequality documented by the *Making Connections* surveys was the disparity in income. Fewer than half of the West Side households with children have incomes above \$20,000, compared to three-fourths of Bexar County families. Adequate employment and the types of benefits that come with the job are priorities of concern to the *Making Connections* initiative.

Family Hardships

Because income and job benefits are inadequate on the West Side, family hardship is more evident. One in four families in 2005 failed to fill a prescription when needed because either they did not have the insurance or lacked the money to pay for it. Three in ten delayed going to the doctor when they needed for exactly the same reasons.

One of the strategies initiated to address adequate jobs, asset building and family services can be found in the Centers for Work and Family at 301 S. Frio (432-4305).

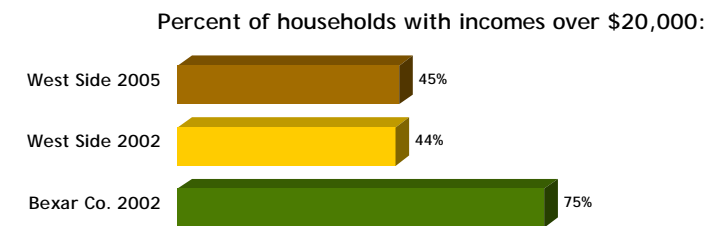
Neighborhood Snapshot: Households with Children



*This change between 2002 and 2005 on the West Side is statistically significant.

Source: Cross-Site Surveys conducted by NORC for The Annie E. Casey Foundation in 2002 & 2005

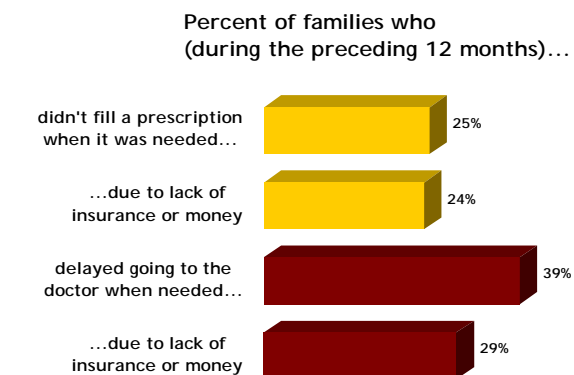
Neighborhood Snapshot: Households with Children



Changes between 2002 and 2005 on the West Side are not statistically significant.

Source: Cross-Site Surveys conducted by NORC for The Annie E. Casey Foundation in 2002 & 2005

Neighborhood Snapshot: Households with Children



Source: Cross-Site Survey conducted by NORC for The Annie E. Casey Foundation in 2005

These are only a few of the many findings from the *Making Connections-San Antonio* surveys. To learn more, visit our website at: www.mc-sa.org.

Resultados de los Encuesta de *Making Connections-San Antonio*

Estimado Respondiente:

Gracias por su participación en el encuesta de *Making Connections*. Su participación, con la de los otros 828 hogares, proporcionó información importante sobre las vidas de los niños y sus familias en el Lado Oeste de San Antonio. La próxima hola de sondeos ocurrirá en el año 2008 y su participación en dicho esfuerzo será invaluable para la comunidad. En seguida tiene una breve descripción de los resultados claves de los dos encuestas del Lado Oeste que hicimos en los años 2002 y 2005 y también el resultado del encuesta en todo el condado del año 2002.

Empleos y Beneficios de Salud

El sondeo descubrió que aunque casi todos los hogares con niños tienen por lo menos a un padre que trabaja más de 30 horas por semana, sólo uno de cada tres de estos empleos contiene beneficios de salud. Este representa un claro contraste con todos los hogares en el condado, en cual dos de cada tres familias con niños reciben cobertura de salud para sus familias del trabajo.

Un número aún más pequeño—uno de cada cinco—de los hogares en el Lado Oeste recibe beneficios de salud completos de su empleo, un bajón del año 2002 al 2005. El porcentaje de familias en el Lado Oeste que recibe beneficios es la mitad del porcentaje del resto de la población del condado.

Estos son ejemplos de las desigualdades que confronta *Making Connections-San Antonio* en su iniciativa de Transformación del Vecindario/ Desarrollo de Familias. Una solución para estos trabajos se localiza en el Centro para la Capacitación y Educación del Lado Oeste (Westside Education and Training Center) en el 563 SW 40th Street (431-7111).

Ingreso Familiar

Otra desigualdad que notaron los encuestas de *Making Connections* es la disparidad en ingresos. Menos de la mitad de los hogares del Lado Oeste con niños—a comparación de tres cuartos de los hogares en todo el Condado de Bexar con niños—tienen ingresos mayores de \$20,000. Empleo hasta su capacidad y los tipos de beneficios que deberían venir con trabajos son prioridades de la iniciativa de *Making Connections*.

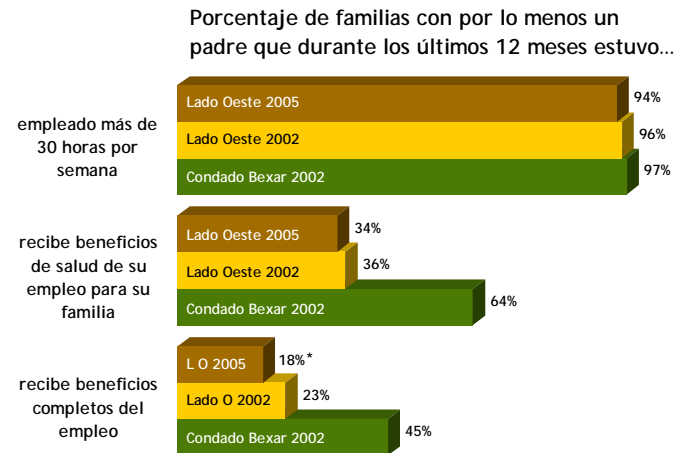
Dificultades Familiares

Por falta de ingresos y beneficios inadecuados en el Lado Oeste, las dificultades de las familias son más evidentes. Una de cada cuatro familias no llenaron una prescripción necesaria en el 2005 por no tener seguro médico, o dinero para pagar. Tres de cada diez dilató una visita necesaria al doctor por las mismas razones.

Una de las estrategias para confrontar la falta de trabajos adecuados, acumulación de bienes y servicios familiares se encuentra en los Centros para Trabajo y Familia (Centers for Work and Family) en el 301 S. Frio (432-4305).

Estos son algunos de los resultados de los encuestas de *Making Connections-San Antonio*. Para aprender más, visita la página de internet al: www.mc-sa.org

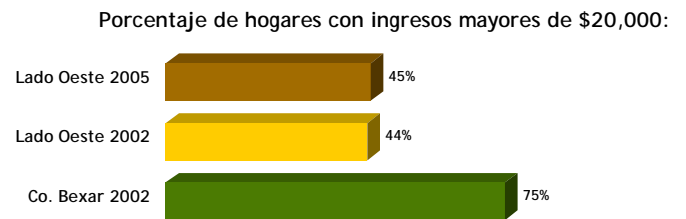
Resumen del Vecindario: Hogares con Niños



*Este cambio de año 2002 al 2005 en el Lado Oeste es significativo estadísticamente.

Fuente: Sondeos de varios sitios conducido por NORC para la fundación Annie E. Casey Foundation en el 2002 y el 2005

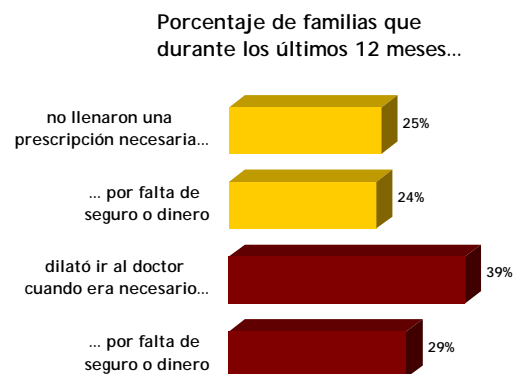
Resumen del Vecindario: Hogares con Niños



*El cambio de año 2002 al 2005 en el Lado Oeste no es significativo estadísticamente

Fuente: Sondeos de varios sitios conducido por NORC para la fundación Annie E. Casey Foundation en el 2002 y el 2005

Resumen del Vecindario: Hogares con Niños



Fuente: Sondeos de varios sitios conducido por NORC para la fundación Annie E. Casey Foundation en el 2005